

euromag

Les portants catalogue 2025



Portants Made in France dans nos ateliers.



Dimensions et couleurs proposées à titre indicatif.

Fabrication possible sur mesure.

Devis gratuit.

De l'unité à la série.

Portants en acier finition chrome et peinture Epoxy.

Tarif portants standards sur demande.

PORTANTS E60 / E61 / E70 / E71
FASHION RACKS E60 / E61 / E70 / E71



E 60 w

Hauteur fixe 150 cm
 Longueur 120 cm / largeur 50 cm
 Cadre carré 25 x 25 mm blanc
Fixed height 150 cm
Length 120 cm / Width 50 cm
Square White tube 25 x 25 mm



E 60 b

Hauteur fixe de 150 cm
 Longueur 120 cm / largeur 50 cm
 Cadre carré 25 x 25 mm Noir
Fixed Height 150 cm
Length 120 cm / Width 50 cm
Square black tube 25 x 25 mm



E 61 E61w (blanc / White) - E61b (noir/ Black)

Hauteur fixe de 180 cm
 Longueur 120 cm / largeur 50 cm
 Cadre carré 25 x 25 mm noir ou blanc
Fixed Height 180 cm
Length 120 cm / Width 50 cm
Square black or white tube 25 x 25 mm



E 70 w

Hauteur fixe 160 cm
 Longueur 100 cm / largeur 50 cm
 Cadre carré 25 x 25 mm blanc
Fixed height 160 cm
Length 100 cm / Width 50 cm
Square White tube 25 x 25 mm



E 70 b


Hauteur fixe de 160 cm
 Longueur 100 cm / largeur 50 cm
 Cadre carré 25 x 25 mm Noir
Fixed Height 160 cm
Length 100 cm / Width 50 cm
Square black tube 25 x 25 mm



E 71 E71w (blanc / White) – E71b (noir / Black)


Hauteur fixe de 200 cm
 Longueur 100 cm / largeur 50 cm
 Cadre carré 25 x 25 mm noir ou blanc
Fixed Height 200 cm
Length 100 cm / Width 50 cm
Square black or white tube 25 x 25 mm

PORTANTS E100 / E101 / E110 / E111
FASHION RACKS E100 / E101 / E110 / E111




E 100 w

Hauteur fixe 150 cm
 Longueur 100 cm / largeur 50 cm
 Cadre rond 20mm blanc
Fixed height 150 cm
Length 100 cm / Width 40 cm
Round white tube 20 mm



E 100 b

Hauteur fixe 150 cm
 Longueur 100 cm / largeur 50 cm
 Cadre rond 20 mm noir
Fixed height 150 cm
Length 100 cm / Width 40 cm
Round black tube 20 mm




E 101 E101b (noir / Black) - E101w (blanc / White)

Hauteur fixe 180 cm
 Longueur 100 cm / largeur 50 cm
 Cadre rond 20 mm noir ou blanc
Fixed height 180 cm
Length 100 cm / Width 40 cm
Round black or white tube 20 mm



E 110 w

Hauteur fixe 150 cm
 Longueur 100 cm / largeur 65 cm
 Cadre rond 25 mm blanc
Fixed height 150 cm
Length 100 cm / Width 65 cm
Round white tube 25 mm



E 110 b

Hauteur fixe 150 cm
 Longueur 100 cm / largeur 65 cm
 Cadre rond 25 mm noir
Fixed height 150 cm
Length 100 cm / Width 65 cm
Round black tube 25 mm



E 111 E111b (noir / Black) - E111w (blanc / White)

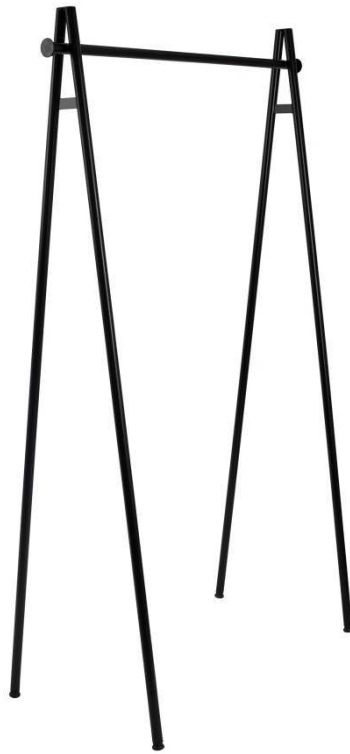
Hauteur fixe 180 cm / 200 cm sur demande
 Longueur 100 cm / largeur 65 cm
 Cadre rond 25 mm noir ou blanc
Fixed height 180 cm / 200 cm on demand
Length 100 cm / Width 65 cm
Round black or white tube 25 mm

PORTANTS E120 / E125 / E75 / E95 / H654
FASHION RACKS E120 / E125 / E75 / E95 / H654



E 120 w

Hauteur fixe 160 cm
 Longueur 100 cm / largeur 50 cm
 Cadre rond 25 mm blanc
Fixed height 160 cm
Length 100 cm / Width 50 cm
Round white tube 25 mm



E 120 b

Hauteur fixe 160 cm
 Longueur 100 cm / largeur 50 cm
 Cadre rond 25 mm noir
Fixed height 160 cm
Length 100 cm / Width 50 cm
Round black tube 25 mm



E 125 E125 b (noir / Black) - E125 w (blanc / White)

Hauteur fixe 160cm
 Longueur 150cm / largeur 50 cm
 Cadre rond 25 mm noir ou blanc
Fixed height 160 cm
Length 150 cm / Width 50 cm
Round black or white tube 25 mm



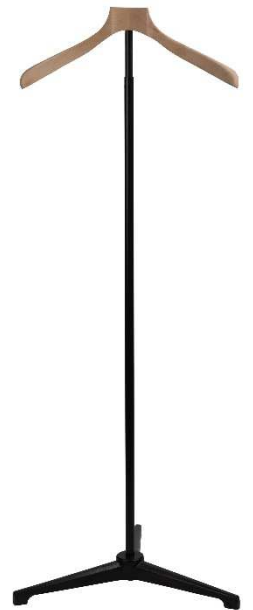
E 75 E75b (noir / black) – E75w (blanc / white)

Hauteur réglable de 110 cm à 200 cm
 Longueur 30 cm
 Carrés 25 x 25 et 20 x 20 mm
Adjustable height from 110 cm to 200 cm
Length 30 cm
Square tube 25 x 25 and 20 x 20 mm



E 95 E95b (noir / black) E95w (blanc / white)

Porte ceintures ou écharpes
 Hauteur 130 cm Longueur 50 cm
 Carrés 25 x 25 mm
Belts or scarves holder
Height 130 cm Length 50 cm
Square tube 25 x 25 mm



H 654

Cintre bois longueur 45cm / épaisseur 45mm
 Pied tripode noir.
 Hauteur réglable de 120cm à 200cm
Wooden hanger length 45cm / Width 45mm
Black tripod stand
Adjustable height from 120cm to 200cm

**PORTANTS A ROULETTES
FASHION RACKS WITH WHEELS**



A 5 w

Hauteur réglable de 120 cm à 200 cm
Longueur de 130 cm à 220 cm / Largeur 50cm
Pied blanc / Haut chrome rond 30mm
*Adjustable Height from 120 cm to 200 cm
Length from 130 cm to 220 cm / Width 50cm
Black or white tube 30mm stand / Round 30mm chromed top*



A 5 b

Hauteur réglable de 120 cm à 200 cm
Longueur de 130 cm à 220 cm / Largeur 50cm
Pied noir / Haut chrome rond 30mm
*Adjustable Height from 120 cm to 200 cm
Length from 130 cm to 220 cm / Width 50cm
Black or white tube 30mm stand / Round 30mm chromed top*



E 30 w

Hauteur Fixe 180 cm / Longueur de 130 cm à 220 cm
Pied blanc tube carré 35 mm / largeur 60 cm
Haut chrome tube rond 30 mm
*Fixed Height 180 cm / Length from 130 cm to 220 cm
White stand / Square tube 35mm / Width 60 cm
Chromed top / Round tube 30 mm*



A 525 Chrome - Chromed

Hauteur réglable de 120 cm à 180 cm
Longueur de 100 cm à 160 cm / Largeur 50cm
Pied tube rond 30mm / Haut ovale 35x20mm
*Adjustable Height from 120 cm to 190 cm
Length from 100 cm to 160 cm / Width 50cm
Round tube 30mm stand / Oval 35x20 top*

ETAGERES ET CONSOLES SHELVING UNITS AND CONSOLES



E 80/4 b

Meuble 4 étagères fixes en tôle / Tube carré 20x20 mm noir.
Hauteur 150 cm / longueur 120 cm / largeur 40 cm.
*Furniture with 4 fixed metal shelves / Square black tube 20x20 mm.
Height 150 cm / length 120 cm / width 40 cm.*



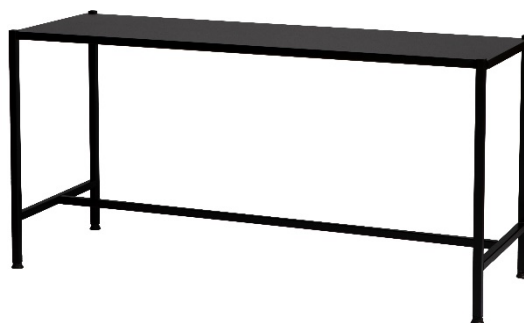
E 81/4 b

Meuble 4 étagères fixes en tôle / Tube carré 20x20 mm noir.
Hauteur 180 cm / longueur 120 cm / largeur 40 cm
*Furniture with 4 fixed metal shelves / Square black tube 20x20 mm
Height 180 cm / length 120 cm / width 40 cm*



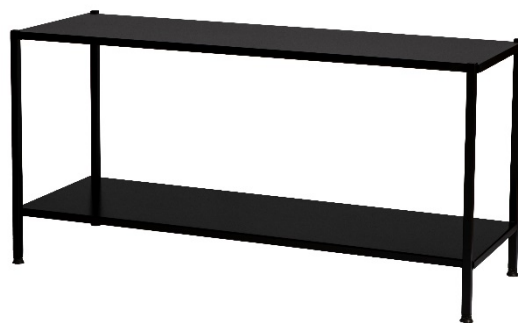
E 82/4 b

Meuble 4 étagères fixes en tôle
Hauteur 150 cm Largeur 40 x 40 cm
Tube carré 20 x 20 mm noir
*Furniture 4 fixed metal shelves.
Height 150 cm / Width 40 x 40cm
Square black tube 20 x 20 mm*



E 84/1 b

Console 1 étagère tôle hauteur 60 cm
Longueur 120 cm / Largeur 40 cm
Tube carré 20 x 20 mm noir
*Metal console one shelf height 60 cm
Length 120 cm / Width 40 cm
Square black tube 20 x 20 mm*



E 84/2 b

Console 2 étagères tôle hauteur 60 cm
Longueur 120 cm / Largeur 40 cm
Tube carré 20 x 20 mm noir
*Metal console 2 shelves height 60 cm
Length 120 cm / Width 40 cm
Square black tube 20 x 20 mm*

ETAGERES ET CONSOLES SHELVING UNITS AND CONSOLES



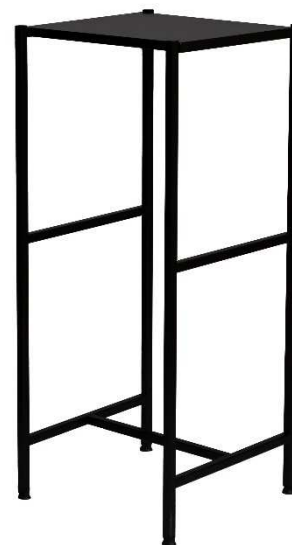
E 85/1 b

Console 1 étagère en tôle
Hauteur 60 cm Largeur 40 x 40 cm
Tube carré 20 x 20 mm noir
Metal console one shelf.
Height 60 cm / Width 40 x 40cm
Square black tube 20 x 20 mm




E 85/2 b

Console 2 étagères tôle hauteur 60 cm
Hauteur 60 cm Largeur 40 x 40 cm
Tube carré 20 x 20 mm noir
Metal console 2 shelves.
Height 60 cm / Width 40 x 40cm
Square black tube 20 x 20 mm



E 86/1 b

Console 1 étagère en tôle
Hauteur 105 cm Largeur 40 x 40 cm
Tube carré 20 x 20 mm noir
Metal console one shelf.
Height 105 cm / Width 40 x 40cm
Square black tube 20 x 20 mm



E 86/3 b

Console 3 étagères en tôle.
Hauteur 105 cm Largeur 40 x 40 cm
Tube carré 20 x 20 mm noir
Metal console 3 shelves.
Height 105 cm / Width 40 x 40cm
Square black tube 20 x 20 mm



E 88/1 b

Console 1 étagère tôle hauteur 105 cm
Longueur 120 cm / Largeur 40 cm
Tube carré 20 x 20 mm noir
Metal console one shelf height 105 cm
Length 120 cm / Width 40 cm
Square black tube 20 x 20 mm



E 88/3 b

Console 3 étagères tôle hauteur 105 cm
Longueur 120 cm / Largeur 40 cm
Tube carré 20 x 20 mm noir
Metal console 3 shelves height 105 cm
Length 120 cm / Width 40 cm
Square black tube 20 x 20 mm

ETAGERES ET CONSOLES SHELVING UNITS AND CONSOLES



E 80/4 w

Meuble 4 étagères fixes en tôle / Tube carré 20x20 mm blanc.
Hauteur 150 cm / longueur 120 cm / largeur 40 cm.
*Furniture with 4 fixed metal shelves / Square white tube 20x20 mm.
Height 150 cm / length 120 cm / width 40 cm.*



E 81/4 w

Meuble 4 étagères fixes en tôle / Tube carré 20x20 mm blanc.
Hauteur 180 cm / longueur 120 cm / largeur 40 cm
*Furniture with 4 fixed metal shelves / Square white tube 20x20 mm
Height 180 cm / length 120 cm / width 40 cm*



E 82/4 w

Meuble 4 étagères fixes en tôle
Hauteur 150 cm Largeur 40 x 40 cm
Tube carré 20 x 20 mm blanc.
*Furniture 4 fixed metal shelves.
Height 150 cm / Width 40 x 40cm
Square white tube 20 x 20 mm*



E 84/1 w

Console 1 étagère tôle hauteur 60 cm
Longueur 120 cm / Largeur 40 cm
Tube carré 20 x 20 mm blanc.
*Metal console one shelf height 60 cm
Length 120 cm / Width 40 cm
Square white tube 20 x 20 mm*



E 84/2 w

Console 2 étagères tôle hauteur 60 cm
Longueur 120 cm / Largeur 40 cm
Tube carré 20 x 20 mm blanc.
*Metal console 2 shelves height 60 cm
Length 120 cm / Width 40 cm
Square white tube 20 x 20 mm*

ETAGERES ET CONSOLES SHELVING UNITS AND CONSOLES



E 85/1 w

Console 1 étagère en tôle
Hauteur 60 cm Largeur 40 x 40 cm
Tube carré 20 x 20 mm blanc
*Metal console one shelf.
Height 60 cm / Width 40 x 40cm
Square white tube 20 x 20 mm*



E 85/2 w

Console 2 étagères tôle hauteur 60 cm
Hauteur 60 cm Largeur 40 x 40 cm
Tube carré 20 x 20 mm blanc.
*Metal console 2 shelves.
Height 60 cm / Width 40 x 40cm
Square white tube 20 x 20 mm*



E 86/1 w

Console 1 étagère en tôle
Hauteur 105 cm Largeur 40 x 40 cm
Tube carré 20 x 20 mm blanc.
*Metal console one shelf.
Height 105 cm / Width 40 x 40cm
Square white tube 20 x 20 mm*



E 86/3 w

Console 3 étagères en tôle.
Hauteur 105 cm Largeur 40 x 40 cm
Tube carré 20 x 20 mm blanc.
*Metal console 3 shelves.
Height 105 cm / Width 40 x 40cm
Square white tube 20 x 20 mm*



E 88/1 w

Console 1 étagère tôle hauteur 105 cm
Longueur 120 cm / Largeur 40 cm
Tube carré 20 x 20 mm blanc.
*Metal console one shelf height 105 cm
Length 120 cm / Width 40 cm
Square white tube 20 x 20 mm*



E 88/3 w

Console 3 étagères tôle hauteur 105 cm
Longueur 120 cm / Largeur 40 cm
Tube carré 20 x 20 mm blanc.
*Metal console 3 shelves height 105 cm
Length 120 cm / Width 40 cm
Square white tube 20 x 20 mm*

MIROIRS MIRRORS



E 92 b

Miroir pivotant de 141 x 42 cm
Hauteur 182 cm / Largeur 55 cm
Cadre carré 25 x 25 mm noir
*Rotating mirror 141 x 42 cm
Height 182 cm / Width 55 cm
Square black tube 25 x 25 mm*



E 92 w

Miroir pivotant de 141 x 42 cm
Hauteur 182 cm / Largeur 55 cm
Cadre carré 25 x 25 mm blanc
*Rotating mirror 141 x 42 cm
Height 182 cm / Width 55 cm
Square white tube 25 x 25 mm*



E 90 b

Miroir Hauteur 141 cm / Largeur 42 cm
Cadre noir
*Mirror height 141 cm / Width 42 cm
Black frame*



E 90 w

Miroir Hauteur 141 cm / Largeur 42 cm
Cadre blanc
*Mirror height 141 cm / Width 42 cm
White frame*

PORTANTS DORÉS GOLDEN FASHION RACKS




E 50 G

Hauteur fixe 1m60
Longueur 60cm / largeur 50 cm
Tube doré carré 20 x 20 mm
*Fixed height 1m60
Length 60cm / width 50 cm
Golden square tube 20 x 20 mm*



E 51 G

Hauteur fixe 1m80
Longueur 60cm / largeur 50 cm
Tube doré carré 20 x 20 mm
*Fixed height 1m80
Length 60cm / width 50 cm
Golden square tube 20 x 20 mm*



E 75 G

Hauteur réglable de 110 cm à 200 cm
Longueur 30 cm
Carrés 25 x 25 et 20 x 20 mm
*Adjustable height from 110 cm to 200 cm
Length 30 cm
Square tube 25 x 25 and 20 x 20 mm*




E 52 G

Hauteur fixe 1m60 / Longueur 1m / largeur 50 cm
Tube doré carré 20 x 20 mm
*Fixed height 1m60 / Length 1m / Width 50 cm
Golden square tube 20 x 20 mm*



E 53 G

Hauteur fixe 1m80 / Longueur 1m / largeur 50 cm
Tube doré carré 20 x 20 mm
*Fixed height 1m80 / Length 1m / Width 50 cm
Golden square tube 20 x 20 mm*



E 95 G

Porte ceintures ou écharpes
Hauteur 130 cm Longueur 50 cm
*Belts or scarves holder
Height 130 cm Length 50 cm*

**PORTANT avec étagère verre.
Fashion rack with crystal shelf.**



E 60 cb


Hauteur fixe de 150 cm / Etagère verre 8mm trempé.
Longueur 120 cm / largeur 50 cm
Cadre carré 25 x 25 mm noir.
*Fixed height 150 cm / Shelf tempered glass 8mm.
Length 120 cm / Width 50 cm
Square black tube 25 x 25 mm*



E 60 cw

Hauteur fixe de 150 cm / Etagère verre 8mm trempé.
Longueur 120 cm / largeur 50 cm
Cadre carré 25 x 25 mm blanc
*Fixed Height 150 cm / Shelf tempered glass 8mm.
Length 120 cm / Width 50 cm
Square white tube 25 x 25 mm*

**PORTANTS DIVERS
VARIOUS FASHION RACKS**



E 41 b

Hauteur Fixe 180 cm / Longueur 150 cm
Pied tube carré noir 30 mm / largeur 60 cm
Barre d'accroche rectangle 20 x 35 mm
*Fixed Height 180 cm / Length from 150 cm
Stand square black tube 30mm / Width 55 cm
Rectangular hanging bar 20 x 35 mm*



E 41 w

Hauteur Fixe 180 cm / Longueur 150 cm
Pied tube carré blanc 30 mm / largeur 60 cm
Barre d'accroche rectangle 20 x 35 mm
*Fixed Height 180 cm / Length from 150 cm
Stand square white tube 30mm / Width 55 cm
Rectangular hanging bar 20 x 35 mm*

CINTRES ADULTES EN BOIS
ADULT WOODEN HANGERS



H 01



H 31 W



H 41 B

Cintre en bois longueur 40 cm avec encoches et antiglisse
Wooden hanger length 40 cm with notches and anti-slip



H 02



H 32 W



H 42 B

Cintre en bois longueur 40 cm épaules larges 3 cm
Wooden hanger length 40 cm wide shoulder 3 cm



H 03



H 33 W



H 43 B

Cintre en bois longueur 40 cm avec barre et pinces
Wooden hanger length 40 cm with bar and clips



H 04



H 34 W



H 44 B

Cintre en bois longueur 35 cm avec pinces
Wooden hanger length 35 cm with clips